


DRZWI I OKNA

DRZWI STALOWE STEEL DOORS

2024/2025

GALIO, wzór S5, 0S4 kaszmir





WYPOSAŻENIE STANDARDOWE / STANDARD EQUIPMENT

rama skrzydła zbudowana z najwyższej jakości profili stalowych pokrytych farbą proszkową, szprosy naszybowe metalowe o szerokości 20 mm / door frame made of top-quality powder-coated steel profiles, 20 mm wide metal glazing bars

szkło hartowane przeźierne lub satyna biała o grubości 4 mm, szyba matowa od strony zawiasowej
tempered transparent glass or white satin with a thickness of 4 mm, with frosted glass on the hinge side.

GALIO: obustronny pochwyty w postaci kątownika w kolorze skrzydła

GALIO: double-sided handle in the form of an angle bracket, matching the color of the door leaf

GALIO: magnes do zamykania skrzydła

GALIO: magnet for closing the door leaf

STALIO: zamek z klamką

STALIO: lock with a handle

ościeżnica z zamkniętego profilu stalowego / door frame made of a closed steel profile

zawiasy ościeżnicy metalowej („60”-„100” – 3 szt.) / hinges for the metal door frame („60”-„100” – 3 pieces)

maksymalna wysokość drzwi stalowych - 2174 mm / maximum height of steel doors - 2174 mm

WYPOSAŻENIE DODATKOWE / ADDITIONAL EQUIPMENT

kolor 0S3 miedź struktura, 0S4 kaszmir struktura, 0S5 sage struktura

colors: 0S3 Copper Structure, 0S4 Kashmir Structure, 0S5 Sage Structure

drzwi o niestandardowych wymiarach / doors with custom dimensions

szkło hartowane LINEA biała satyna o grubości 4 mm, ornament jednostronny

tempered LINEA white satin glass with a thickness of 4 mm, with a one-sided ornament

szkło hartowane ANTISOL ciemny szary lub szary o grubości 4 mm

ANTISOL dark grey or grey tempered glass with a thickness of 4 mm


wg dopłat z katalogu POL-SKONE according to the surcharges from the POL-SKONE catalog



pochwyty w postaci kątownika / handle in the form of an angle bracket



solidne zawiasy / heavy-duty hinges



szpros konstrukcyjny / structural muntin



zamek z klamką / lock with a handle

PROSTA KALKULACJA / SIMPLE CALCULATION

Drzwi stalowe POL-SKONE wyróżniają się prostą kalkulacją kosztów, co ułatwia planowanie budżetu. Cena za podstawowy komplet drzwi podawana jest jako koszt całkowity, bez potrzeby skomplikowanych obliczeń związanych z powierzchnią czy ilością szprosów. Taka forma oferty eliminuje konieczność dodatkowych przeliczeń i ułatwia szybkie określenie finalnej ceny. Standardowy komplet obejmuje zarówno skrzydło drzwiowe, jak i niezbędne akcesoria, takie jak ościeżnica i uchwyty, co dodatkowo podkreśla wygodę wyceny oferty.

Steel doors from POL-SKONE are distinguished by a simple cost calculation, making budget planning easier. The price for a basic door set is given as a total cost, without the need for complex calculations related to the surface area or the number of muntins. This type of offer eliminates the need for additional calculations and allows for a quick determination of the final price. The standard set includes both the door leaf and necessary accessories, such as the frame and handles, further emphasizing the convenience of the pricing.



DBAŁOŚĆ O DETALE / ATTENTION TO DETAIL

Szprosy w drzwiach stalowych to szprosy konstrukcyjne, które tworzą jedną ramę połączoną z ramą skrzydła poprawiając sztywność konstrukcji drzwi. Spawane połączenia szprosów przed procesem malowania są szlifowane i gładzone co daje efekt braku łączeń na ramce w przeciwieństwie do szprosów klejonych na których widać linie cięcia i łączenia.

Muntin bars in steel doors are structural muntin bars that form a single frame connected to the leaf frame improving the rigidity of the door structure. The welded joints of the muntin bars are sanded and smoothed before the painting process, which gives the effect of no joints on the frame in contrast to glued muntin bars on which cutting and joining lines are visible.


OPCJE SZKLENIA / GLAZING OPTIONS

W drzwiach stalowych POL-SKONE szyby są zawsze hartowane o grubości 4 mm - szyba przezierna, matowa; antisol ciemny szary, szary (nowość) oraz dekoracyjna LINEA. W przypadku szprosów konstrukcyjnych wymiana szyby jest bardzo łatwa. Wystarczy odkręcić ramkę ze szprosami, wymienić szybę i przykręcić ramkę ze szprosami. Całość można wykonać samodzielnie.

In POL-SKONE steel doors, the glass is always tempered with a thickness of 4 mm – available as clear, frosted; dark grey, grey (new) and decorative LINEA. For structural muntins, replacing the glass is very easy. You only need to unscrew the muntin frame, replace the glass, and screw the muntin frame back on. The entire process can be done independently.




antisol ciemny szary
antisol dark grey



bezbarna
colourless



satyna biała
satin white



antisol szary
antisol grey



dekoracyjna LINEA
decorative LINEA

BOGATA KOLORYSTYKA / RICH COLORS

Wysokiej jakości trwała powłoka malarska uzyskana w procesie malowania proszkowego.

High-quality, long-lasting paint finish achieved through a powder coating.

Drzwi stalowe POL-SKONE wyróżniają się nowoczesnym designem i szeroką gamą wyjątkowych kolorów. Dostępne w eleganckich odcieniach, takich jak strukturalny antracyt, miedź, klasyczna biel (RAL 9003), głęboka czerń (RAL 9005) lub kaszmir i sage. Te wyrafinowane kolory nadają wnętrzom nowoczesny charakter, idealnie komponując się zarówno z industrialnym stylem loftów, jak i bardziej klasycznymi aranżacjami. Steel doors from POL-SKONE stand out with their modern design and a wide range of unique colors. Available in elegant shades such as structural anthracite, copper, classic white (RAL 9003), deep black (RAL 9005), or more subtle tones like cashmere and sage, these refined colors give interiors a contemporary character. They blend seamlessly with both the industrial style of lofts and more traditional arrangements, making them a versatile and stylish choice for various interior designs.

OS0 antracyt / anthracite

struktura / structure

standard

bez dopłat

without surcharges

OS1 RAL 9003

struktura / structure

standard

bez dopłat

without surcharges

OS2 RAL 9005

struktura / structure

standard

bez dopłat

without surcharges

OS3 miedź / copper

struktura / structure

opcjonalnie / optional

za dopłatą

for a surcharge

OS4 kaszmir / cashmere

struktura / structure

opcjonalnie / optional

za dopłatą

for a surcharge

OS5 sage / sage

struktura / structure

opcjonalnie / optional

za dopłatą

for a surcharge

GALIO, wzór S3, sage



WERSJA/VERSION

S1/VS1



WERSJA/VERSION

S2/VS2



WERSJA/VERSION

S3/VS3



WERSJA/VERSION

S5/VS5



WERSJA/VERSION

S7/VS7



WERSJA/VERSION

S9/VS9



WERSJA/VERSION S10/VS10

NOWOŚĆ / NEW



WERSJA/VERSION S11/VS11

NOWOŚĆ / NEW



WERSJA/VERSION S12/VS12

NOWOŚĆ / NEW



DWUSKRZYDŁOWE/DOUBLE LEAF

**symetryczny podział skrzydeł
(asymetryczny podział skrzydeł na zapytanie)**
symmetric division of the leaves (asymmetric division of the
leaves available upon request)

**drzwi dwuskrzydłowe zamykane na magnes
w górnej części drzwi**
double-leaf doors with magnetic closure in the
upper part of the door

**niezależne otwieranie skrzydeł za pomocą dwóch
pochwyków**
independent opening of the leaves using two handles




WERSJA/VERSION

S1/VS1



WERSJA/VERSION

S2/VS2



WERSJA/VERSION

S3/VS3



WERSJA/VERSION

S5/VS5



WERSJA/VERSION

S7/V57



WERSJA/VERSION

S9/V59




WERSJA/VERSION

S10/VS10



WERSJA/VERSION

S11/VS11



WERSJA/VERSION

S12/VS12





STALIO, wzór S9, 0S2 RAL 9005

STALIO, wzór S7, 0S2 RAL 9005



WERSJA/VERSION

S1/VS1



WERSJA/VERSION

S2/VS2



WERSJA/VERSION

S3/VS3



WERSJA/VERSION

S5/VS5



WERSJA/VERSION

S7/VS7



WERSJA/VERSION

S9/VS9



NAŚWIETLE GÓRNE/TOP LIGHTS

wysokość naświetla górnego od 300 do 600 mm
the height of the top light ranges from 300 to 600 mm

szerokość naświetla górnego max. 2500 mm
the maximum width of the top light is 2500 mm

NAŚWIETLE BOCZNE/SIDE LIGHTS

wysokość naświetla bocznego max. 2174 mm
the maximum height of the side light is 2174 mm

szerokość naświetla bocznego od 300 do 600 mm
the width of the side light ranges from 300 to 600 mm.

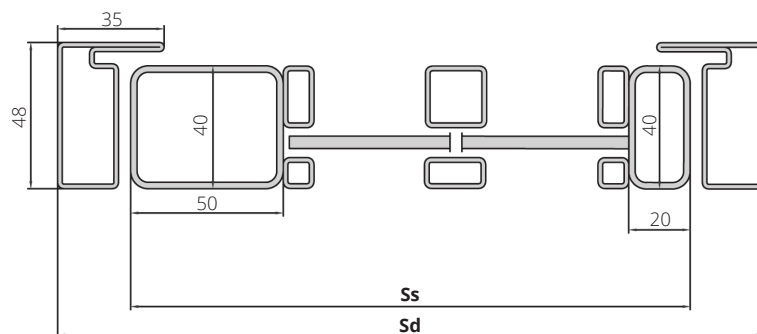
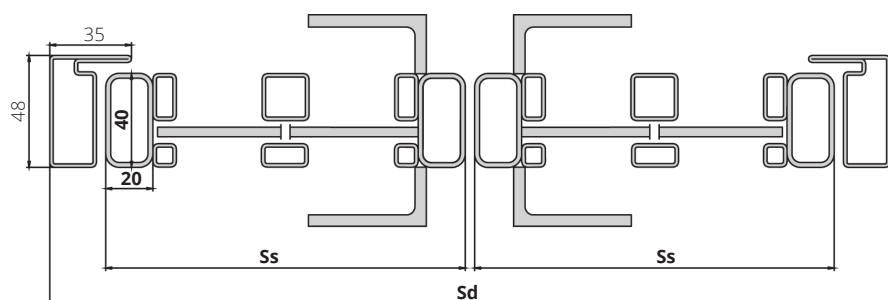
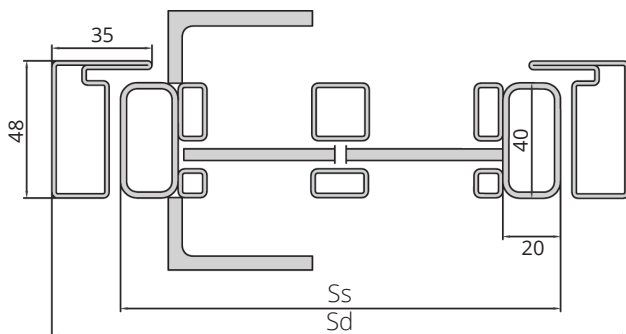
**CENA NAŚWIETLA =
CENA 1 mb X 2 (A+B) + CENA 1m² SZKŁA x A x B**

COST OF THE LIGHT =
PRICE 1 PER METER X 2 (A+B)
+ PRICE PER SQUARE METER OF GLASS x A x B

A - szerokość/width; B - wysokość/height







GALIO

DRZWI JEDNOSKRZYDŁOWE/SINGLE LEAF DOORS

| typ | S _s | S _d | S _o |
|-----------|----------------|----------------|----------------|
| „60” | 625 | 673 | 680 |
| „70” | 725 | 773 | 780 |
| „80” | 825 | 873 | 880 |
| „90” | 925 | 973 | 980 |
| „90 PLUS” | 965 | 1013 | 1020 |
| „100” | 1025 | 1073 | 1080 |

standard - H_s - 2040 mm, H_d - 2074 mm, H_o - 2077 mm

niestandardowe wymiary (nie dotyczy wzorów S10, S11, S12) - konieczność przygotowania dokumentacji technicznej
non-standard dimensions (does not apply to models S10, S11, S12) - need to prepare technical documentation

GALIO

DRZWI DWUSKRZYDŁOWE/DOUBLE DOORS

| typ | S _s | S _d | S _o |
|-------------|----------------|----------------|----------------|
| „60”+„60” | 625 + 625 | 1304 | 1310 |
| „70”+„70” | 725 + 725 | 1504 | 1510 |
| „80”+„80” | 825 + 825 | 1704 | 1710 |
| „90”+„90” | 925 + 925 | 1904 | 1910 |
| „100”+„100” | 1025 + 1025 | 2104 | 2110 |

standard - H_s - 2040 mm, H_d - 2074 mm, H_o - 2077 mm

niestandardowe wymiary (nie dotyczy wzorów S10, S11, S12) - konieczność przygotowania dokumentacji technicznej
non-standard dimensions (does not apply to models S10, S11, S12) - need to prepare technical documentation

STALIO

DRZWI JEDNOSKRZYDŁOWE/SINGLE LEAF DOORS

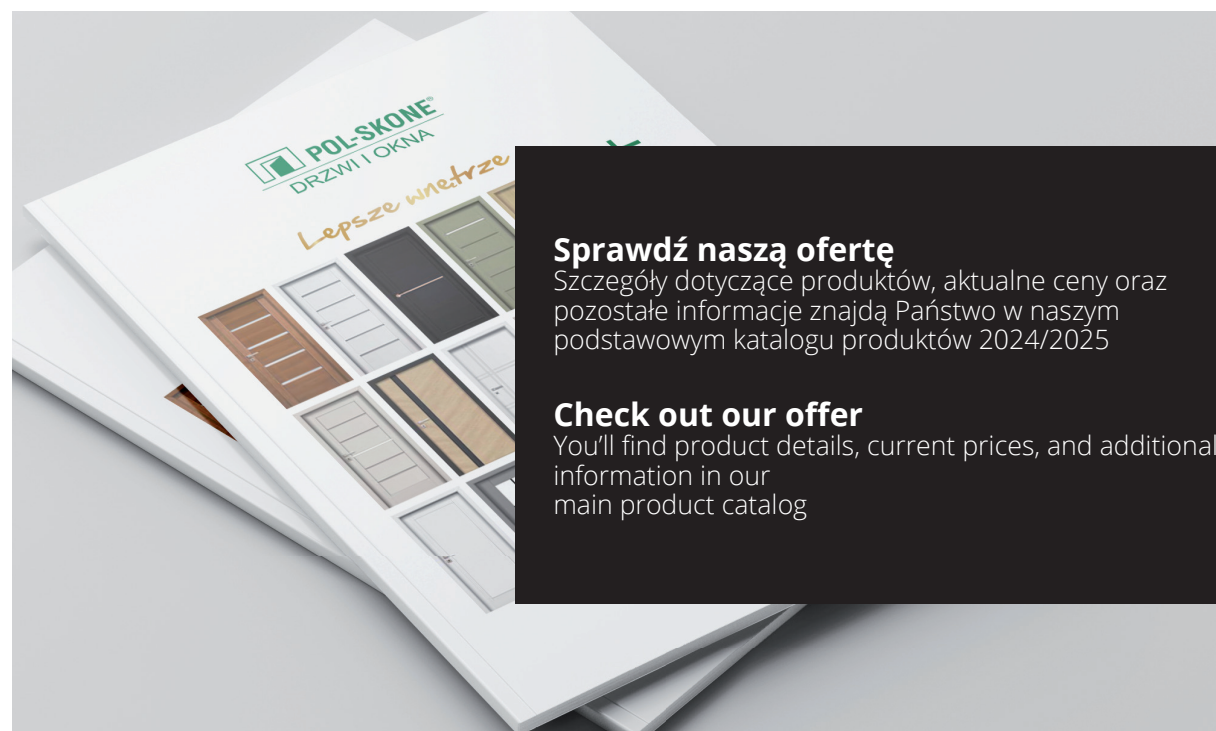
| typ | S _s | S _d | S _o |
|-----------|----------------|----------------|----------------|
| „60” | 625 | 676 | 682 |
| „70” | 725 | 776 | 782 |
| „80” | 825 | 876 | 882 |
| „90” | 925 | 976 | 982 |
| „90 PLUS” | 965 | 1016 | 1022 |
| „100” | 1025 | 1076 | 1082 |

standard - H_s - 2040 mm, H_d - 2074 mm, H_o - 2077 mm

niestandardowe wymiary - konieczność przygotowania dokumentacji technicznej
non-standard dimensions - need to prepare technical documentation

| kolorystyka STALIO | kolor zawiasów | kolor uszczelki przyszybowej (szpros) | kolor klamki | kolor blachy zamka | kolor wkrętów do ramki | kolor zaślepek w ościeżnicy |
|-----------------------|--------------------|---------------------------------------|--------------|--------------------|------------------------|-----------------------------|
| 0S1 RAL 9003 (biały) | w kolorze skrzydła | biały | biały | srebrny | biały | biały |
| 0S2 RAL 9005 (czarny) | w kolorze skrzydła | czarny | czarny | czarny | czarny | czarny |
| 0S0 antracyt | w kolorze skrzydła | antracyt | czarny | czarny | czarny | czarny |
| 0S3 miedź | w kolorze skrzydła | czarny | czarny | czarny | czarny | czarny |
| 0S4 kaszmir struktura | w kolorze skrzydła | czarny | czarny | czarny | czarny | czarny |
| 0S5 sage struktura | w kolorze skrzydła | czarny | czarny | czarny | czarny | czarny |

| kolorystyka GALIO | kolor zawiasów | kolor uszczelki przyszybowej (szpros) | kolor wkrętów do ramki | kolor zaślepek w ościeżnicy |
|-----------------------|--------------------|---------------------------------------|------------------------|-----------------------------|
| 0S1 RAL 9003 (biały) | w kolorze skrzydła | biały | biały | biały |
| 0S2 RAL 9005 (czarny) | w kolorze skrzydła | czarny | czarny | czarny |
| 0S0 antracyt | w kolorze skrzydła | antracyt | czarny | czarny |
| 0S3 miedź | w kolorze skrzydła | czarny | czarny | czarny |
| 0S4 kaszmir struktura | w kolorze skrzydła | czarny | czarny | czarny |
| 0S5 sage struktura | w kolorze skrzydła | czarny | czarny | czarny |



Sprawdź naszą ofertę
Szczegóły dotyczące produktów, aktualne ceny oraz pozostałe informacje znajdują Państwo w naszym podstawowym katalogu produktów 2024/2025

Check out our offer
You'll find product details, current prices, and additional information in our main product catalog



Odkryj naszą stronę WWW
Znajdź wszystko, czego potrzebujesz, aby łatwiej i szybciej realizować swoje projekty!

Discover our website
Find everything you need to make your projects easier and faster!

www.pol-skone.eu



POL-SKONE Sp. z o.o.

ul. Hanki Ordonówny 8; 20-328 Lublin, POLAND

tel.: +48 81 728 52 85; +48 81 744 30 11

e-mail: pol-skone@pol-skone.eu

www.pol-skone.eu