



DRZWI I OKNA

		
	<p>SZYBKA REALIZACJA 2024 II EDYCJA produkcja drzwi w 2 tygodnie + dostawa na wybrany asortyment Obowiązuje od dnia 20.08.2024</p>	
		

POL-SKONE Sp. z o.o.

ul. Hanki Ordonówny 8; 20-328 Lublin
tel.: +48 81 728 58 85; +48 81 744 30 11-13
e-mail: pol-skone@pol-skone.eu
www.pol-skone.eu

SEDO - str. 8



UNI MAT PLUS

UNITO - str. 10



UNI MAT PLUS

HAPTIC - **NOWOŚĆ** - str. 12



UNI MAT PLUS

ARCO - str. 14, 16



ECO TOP

SILKSTONE

IMPULS - str. 18



LAMISTONE CPL

SILKSTONE



OŚCIEŻNICA STAŁA METALOWA FD12



OŚCIEŻNICA DIN




OŚCIEŻNICA DIN DUO



OŚCIEŻNICA HARMONY



DECO - str. 20



LAMINOWANE CPL 0,2 mm

CAMBIO - str. 22



MALOWANE

SENTO - **NOWOŚĆ** - str. 24



MALOWANE

FIORD - str. 26



MALOWANE

HARMONY - str. 3-5



DO SAMODZIELNEGO POMALOWANIA

DRZWI I OŚCIEŻNICE UKRYTE HARMONY

	DOSTĘPNE W 24H	DOSTĘPNE W 2 TYGODNIE
SZEROKOŚĆ		
„70”	●	●
„80”	●	●
„90”	●	●
WYPEŁNIENIE		
plaster miodu	-	●
płyta otworowana	●	●
KIERUNKI OTWIERANIA		
lewe	●	●
prawe	●	●
WARIANTY OTWIERANIA		
otwierane do wewnątrz (ODW)	●	●
otwierane na zewnątrz (ODZ)	●	●
KOLORYSTYKA OŚCIEŻNIC		
do samodzielnego pomalowania (aluminium surowe)	●	●
KOLORYSTYKA SKRZYDEŁ		
skrzydło surowe w podkładzie do samodzielnego pomalowania	●	●
skrzydło ze specjalną warstwą do samodzielnego pomalowania (HARMONY IDEA)	-	●
OKUCIA		
zawias kryty (regulowany w 3 płaszczyznach) - kolor chrom satyna	●	●
zawias kryty (regulowany w 3 płaszczyznach) - kolor biały lub czarny	-	●
OPCJE DODATKOWE		
zmiana koloru zawiasu i zamka na kolor czarny, biały	-	●
podcięcie wentylacyjne	●	●



Drzwi serii HARMONY to nieograniczone możliwości aranżacyjne. Zeskanuj kod QR i sprawdź!

NAJCZĘŚCIJ WYBIERANE KOMPLETY SKRZYDŁO + OŚCIEŻNICA HARMONY UKRYTE

1164/1431,72

skrzydło IDEA ze specjalną warstwą do samodzielnego pomalowania*
+ ościeżnica ALU surowa do samodzielnego pomalowania

1342/1650,66

skrzydło w podkładzie do samodzielnego pomalowania*
+ ościeżnica ALU surowa do samodzielnego pomalowania

1472/1810,56

skrzydło w podkładzie do samodzielnego pomalowania*
+ wypełnienie z płyty wiórowej otworowanej
+ ościeżnica ALU surowa do samodzielnego pomalowania



SYSTEM DRZWI UKRYTYCH HARMONY

DOSTĘPNE NA STANIE MAGAZYNOWYM



SKRZYDŁO DO OŚCIEŻNICY HARMONY

cena skrzydła i wymiary skrzydła	skrzydło surowe w podkładzie do samodzielnego pomalowania
skrzydło o szerokości „70”, „80”, „90”, wypełnienie płyta wiórowa otworowana	703/864,69
podcięcie wentylacyjne	35/43,05

OŚCIEŻNICA HARMONY DO DRZWI JEDNOSKRZYDŁOWYCH

wymiary skrzydła i ilość zawiasów	do samodzielnego pomalowania (aluminium surowe)
szerokość „70” lub „80” (2 zawiasy kryte)	799/982,77 769/945,87
szerokość „90” (3 zawiasy kryte)	884/1087,32



NOWOŚĆ

SZYBKA WYSYŁKA KURIEREM

ZAMÓWIENIA ZŁOŻONE PRZEZ KONFIGURATOR [DRZWIONLINE.PL](https://drzwionline.pl)

TYP ZAMÓWIENIA **Z24H**

DOSTĘPNE **ZE STANU MAGAZYNOWEGO**

W KONFIGURATORZE WIDOCZNA DOSTĘPNA ILOŚĆ DO WYSYŁKI

WARUNKI AKCJI „SZYBKA WYSYŁKA KURIEREM”

1. Złożenie zamówienia przez konfigurator drzwionline.pl do godziny 10:00
2. Wybranie typu zamówienia „Z24H” i skonfigurowanie asortymentu
3. Wysyłka maksymalnie następnego dnia roboczego
4. Dostawa na terenie Polski do magazynu firmy współpracującej bezpośrednio z POL-SKONE
5. Towar pakowany na palecie
6. Koszt wysyłki kuriera: 250 zł netto za 1 paletę + kaucja za paletę
Paleta zwrotna, odbiór palet przy transportach samochodowych do magazynu firmy współpracującej bezpośrednio z POL-SKONE
7. Szacowana dostawa 1 dzień roboczy po wysyłce

SYSTEM DRZWI UKRYTYCH HARMONY

DOSTĘPNE W 2 TYGODNIE + DOSTAWA



SKRZYDŁO DO OŚCIEŻNICY HARMONY

cena skrzydła i wymiary skrzydła	skrzydło ze specjalną warstwą do samodzielnego pomalowania (HARMONY IDEA)	skrzydło surowe w podkładzie do samodzielnego pomalowania
skrzydło o szerokości „70”, „80”, „90”, wypełnienie plaster miodu	395/485,85	573/704,79

OŚCIEŻNICA HARMONY DO DRZWI JEDNOSKRZYDŁOWYCH

wymiary skrzydła i ilość zawiasów	do samodzielnego pomalowania (aluminium surowe)
szerokość „70”, „80” (2 zawiasy)	799/982,77 769/945,87
szerokość „90” (3 zawiasy kryte)	884/1087,32



PARAMETRY

Klasa mechaniczna: 2 klasa wymagań wytrzymałości mechanicznej tj. średnie warunki eksploatacji.

KONSTRUKCJA SKRZYDŁA

Skrzydło w systemie bezprzylgowym (otwierane na zewnątrz) lub z wrębem (otwierane do wewnątrz). Konstrukcję skrzydła stanowi **ramiak drewniany** obłożony obustronnie płytami HDF. Standardowe wypełnienie skrzydła stanowi plaster miodu. Nominalna grubość skrzydła wynosi 40 mm.

Konstrukcja skrzydła pozwala na zlicowanie się z powierzchnią ościeżnicy.

WYKOŃCZENIE SKRZYDŁA

Powierzchnia gładka w podkładzie do samodzielnego pomalowania lub powierzchnia IDEA ze specjalną warstwą do samodzielnego pomalowania.

OŚCIEŻNICA KOLORYSTYKA

Ościeżnica kryta do skrzydeł otwieranych do wewnątrz lub na zewnątrz aluminiowa surowa do samodzielnego pomalowania w kolorze ściany

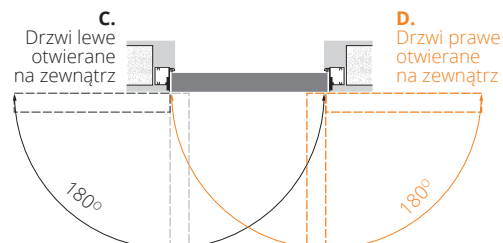
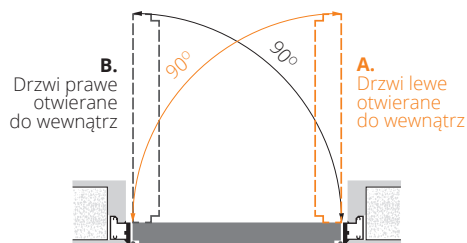
AKCESORIA

Wyposażenie standardowe:

zawias kryty (regulowany w 3 płaszczyznach) kolor chrom satyna - 2 szt. (plaster miodu)
mały zamek lub zamek WC, opcjonalnie: zamek na wkładkę patentową lub klucz

DODATKOWE (za dopłatą)

zmiana koloru zawiasu i zamka na kolor czarny, biały	20/24,60
podcięcie wentylacyjne	35/43,05
zamówienie skrzydła z nafrezowaniem pod zawiasy (bez zawiasów)	



CENA (zł)
netto/brutto
(VAT 23%)

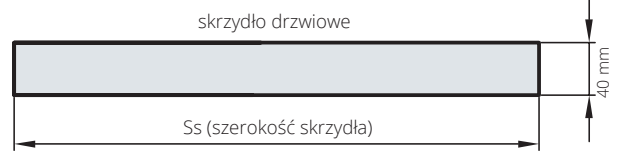
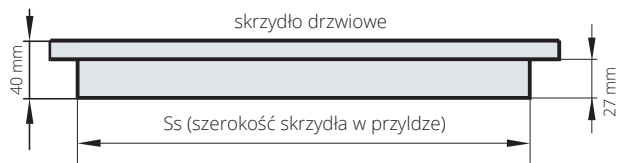
wymiar drzwi	SZEROKOŚĆ			WYSOKOŚĆ	
	S _d *	S _d **	S _o	H _d	H _o
„70”	796	793	810	2062*	2070*
„80”	896	893	910	2072**	2080**
„90”	996	993	1010		

* drzwi otwierane na zewnątrz

** drzwi otwierane do wewnątrz

S_d - szerokość drzwi po zewnętrznej stronie ościeżnicy
S_o - szerokość otworu montażowego
H_d - wysokość drzwi po zewnętrznej stronie ościeżnicy
H_o - wysokość otworu montażowego

WYMIARY SKRZYDEŁ WEWNĄTRZLOKALOWYCH



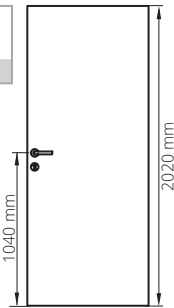
skrzydła przylgowe POL-SKONE pasują do wszystkich ościeżnic zgodnych z polskimi normami branżowymi

szerokość (Ss)				wysokość w przyldze
618	718	818	918 (mm)	2020 (mm)

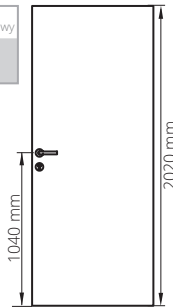
szerokość (Ss)				wysokość
625	725	825	925 (mm)	2020 (mm)

WYSOKOŚĆ KLAMKI, DRZWI

Wysokość klamki przy standardowej wysokości drzwi przylgowych – 1040 mm od dolnej krawędzi skrzydła. Wysokość skrzydła w felcu 2020 mm.

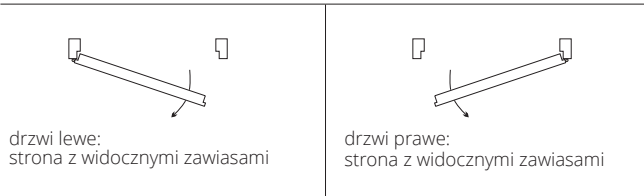


SYMETRIA PONAD WSZYSTKO UJEDNOLICONA WYSOKOŚĆ DRZWI I KLAMEK W SYSTEMIE PRZYLGOWYM, BEZPRZYLGOWYM, UKRYTYM I ODWRÓTNEJ PRZYLGI REVES.

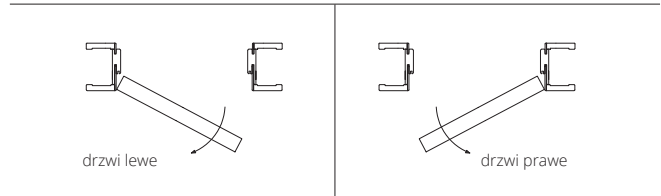


Wysokość klamki przy standardowej wysokości drzwi bezprzylgowych – 1040 mm od dolnej krawędzi skrzydła. Wysokość skrzydła w felcu 2020 mm.

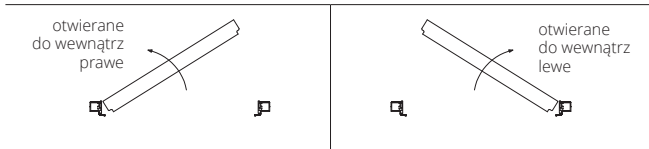
drzwi jednoskrzydłowe przylgowe – kierunki otwierania



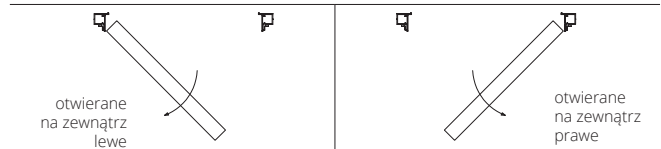
drzwi bezprzylgowe DUO – kierunki otwierania



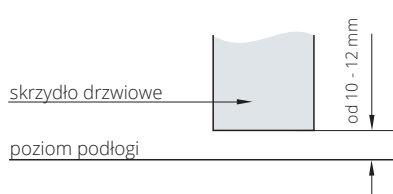
drzwi HARMONY – kierunki otwierania



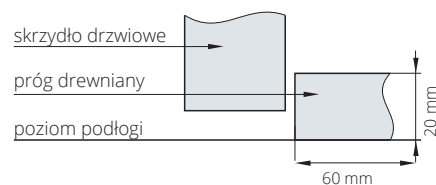
drzwi HARMONY – kierunki otwierania



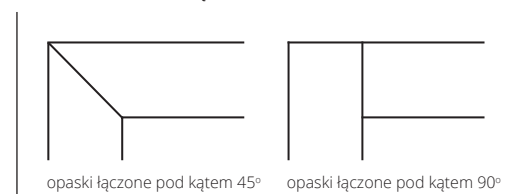
PRZEŚWIT MIĘDZY SKRZYDŁEM A PODŁOGĄ



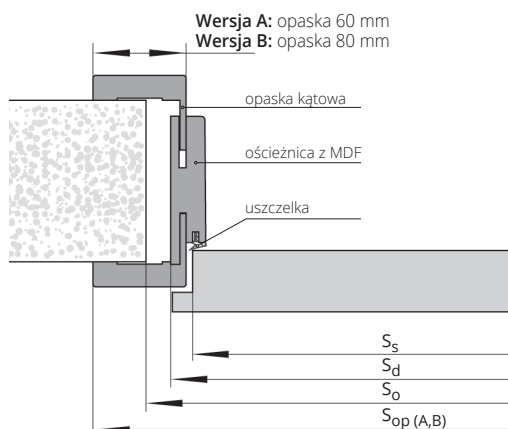
wersja z progiem szwajcarskim (opcja)



SPOSOBY ŁĄCZENIA OPASEK

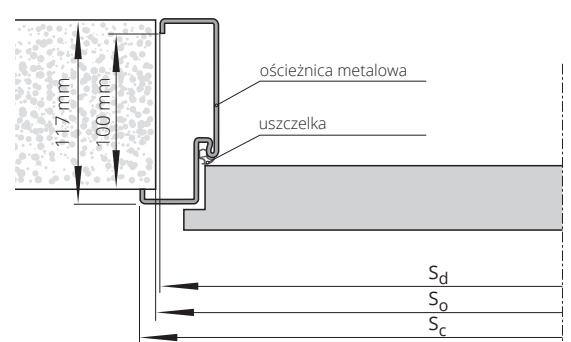


OŚCIEŻNICA REGULOWANA DIN



Ss – szerokość skrzydła
 Sd – szerokość drzwi po zewnętrznej stronie ościeżnicy
 Sc – szerokość całkowita ościeżnicy
 So – szerokość otworu montażowego
 Sop – szerokość po zewnętrznej stronie opaski

OŚCIEŻNICA METALOWA STAŁA FD12

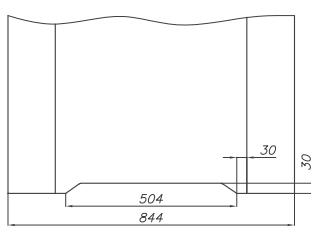
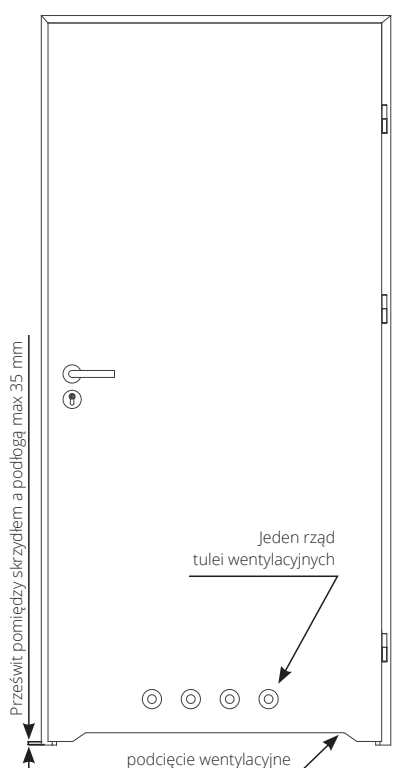


Hs – wysokość skrzydła
 Hd – wysokość drzwi po zewnętrznej stronie ościeżnicy
 Hc – wysokość całkowita ościeżnicy
 Ho – wysokość otworu montażowego
 Hop – wysokość po zewnętrznej stronie opaski

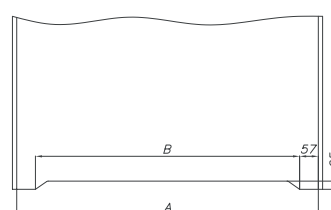
	LISTWY PRZYPODŁOGOWE	SKRZYDŁO HARMONY (str. 4)	OŚCIEŻNICA HARMONY (str. 5)	SEDO (str. 8)	UNITO (str. 10)	HAPTIC (str. 12)	ARCO (str. 14, 16)	IMPULS (str. 18)	DECO (str. 20)	CAMBIO (str. 22)	SENTO (str. 24)	FIORD (str. 26)
PŁYTOWE	-	●	-	○	○	●	○	●	●	●	●	●
RAMIAKOWE DREWNIANE	-	○	-	○	○	○	○	○	○	○	○	○
RAMIAKOWE	-	○	-	●	●	○	●	○	○	○	○	○
dostępność	do 2 tygodni	○	●	●	●	●	●	●	●	●	●	●
	na stanie magazynowym	●	●	●	○	○	○	○	○	○	○	○
system	przyłgowy	-	○	○	●	●	●	●	●	●	●	●
	bezpryłowy	-	●	●	●	●	●	○	○	●	●	●

OPCJE WENTYLACJI

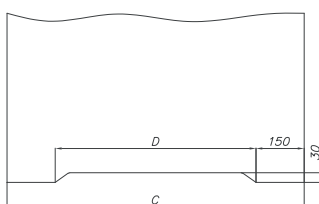
Zgodnie z Rozporządzeniem Ministra Infrastruktury z dnia 12 kwietnia 2002 r. w sprawie warunków technicznych, jakim powinny odpowiadać budynki i ich usytuowanie (Dz. U. 75 z 2002 r. poz. 690 z późniejszymi zmianami, Dz. U. Nr 33 z 2003 r. poz. 270, Dz. U. Nr 109 z 2004 r. poz. 1156) Rozdział 6, §. 79. „Drzwi do łazienki, umywalni i wydzielonego ustępu powinny otwierać się na zewnątrz pomieszczenia, mieć z zastrzeżeniem § 75 ust. 2 co najmniej 0,8 m i wysokość 2 m w świetle ościeżnicy, a w dolnej części – otwory o sumarycznym przekroju nie mniejszym niż 0,022 m² dla dopływu powietrza”.




skrzydło SEDO, ARCO „80” z podcięciem wentylacyjnym



skrzydło przylgowe z podcięciem wentylacyjnym



skrzydło CAMBIO DUO z podcięciem wentylacyjnym



NOWOŚĆ

podcięcie wentylacyjne barwione w kolorze zbliżonym do skrzydła, zabezpieczone impregnatem wilgocioodpornym

podcięcie wentylacyjne	A	B	C	D
„80”	818	704	825	525
„90”	918	804	925	625

TULEJE WENTYLACYJNE z tworzywa sztucznego (kpl. 4 szt.) dopasowane do koloru skrzydła



rząd tulejek

48/59,04



Adresy autoryzowanych ekip montażowych na www.pol-skone.eu

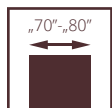


Zobacz filmy z instrukcjami montażu



Wyjaśnienie znaczeń piktogramów

CENA (zł) netto/brutto (VAT 23%)



dla skrzydeł z opcją wentylacji



drzwi SEDO, wzór W00, ościeżnica regulowana SYSTEM DIN

SEDO

od **885**/1088,55

od **675**/830,25

cena skrzydła **netto**/brutto (PLN, VAT 23%)



Drzwi zbudowane są na bazie ramiaka z wysokiej jakości MDF pokrytego powierzchnią UNI MAT PLUS.



CENA (zł)
netto/brutto
(VAT 23%)

drzwi SEDO wzór W00, ościeżnica regulowana DIN



SYSTEM PRZYLGOWY



OŚCIEŻNICA REGULOWANA SYSTEM DIN

symbol	zakres w mm	UNI MAT PLUS	
		STARA CENA	NOWA CENA!
ZP2	95-120	529/650,67	477/586,71
ZP3	120-140	544/669,12	490/602,70
ZP4	140-160	558/686,34	503/618,69
ZP5	160-180	576/708,48	519/638,37

CENA SPECJALNA KOMPLETU:

SKRZYDŁO + OŚCIEŻNICA REGULOWANA SYSTEM DIN	
	UNI MAT PLUS
skrzydło + ZP2	1152/1416,96
skrzydło + ZP3	1165/1432,95
skrzydło + ZP4	1178/1448,94
skrzydło + ZP5	1194/1468,62

WERSJA	W00 / V00
STARA CENA	885/1088,55
NOWA CENA	675/830,25

SYSTEM BEZPRZYLGOWY



OŚCIEŻNICA REGULOWANA SYSTEM DIN DUO

symbol	zakres w mm	UNI MAT PLUS	
		STARA CENA	NOWA CENA!
ZD2	80-85	896/1102,08	852/1047,96
ZD3	85-95	896/1102,08	852/1047,96
ZD4	95-120	924/1136,52	878/1079,94
ZD5	120-140	952/1170,96	890/1094,70
ZD6	140-160	952/1170,96	905/1113,15
ZD7	160-180	971/1194,33	923/1135,29

CENA SPECJALNA KOMPLETU:

SKRZYDŁO + OŚCIEŻNICA REGULOWANA SYSTEM DIN DUO	
	UNI MAT PLUS
skrzydło + ZD2	1527/1878,21
skrzydło + ZD3	1527/1878,21
skrzydło + ZD4	1553/1910,19
skrzydło + ZD5	1565/1924,95
skrzydło + ZD6	1580/1943,40
skrzydło + ZD7	1598/1965,54

SZEROKOŚĆ

skrzydło z ościeżnicą regulowaną DIN				
typ	S _o	S _d	S _s	S _{op}
„70”	776	746	718	848
„80”	876	846	818	948

WYSOKOŚĆ				
	H _o	H _d	H _s	H _{op}
	2055	2043	2020	2093

NOWOŚĆ: opaski 80 mm łączone pod kątem 90° (typ C) 30/36,90

SZEROKOŚĆ

skrzydło z ościeżnicą regulowaną DIN DUO				
typ	S _o	S _d	S _s	S _{op}
„70”	790	752	725	894
„80”	890	852	825	994

WYSOKOŚĆ				
	H _o	H _d	H _s	H _{op}
	2055	2043	2020	2113

NOWOŚĆ: opaski 80 mm łączone pod kątem 90° (typ C) 30/36,90


S_s – szerokość skrzydła
S_d – szerokość drzwi po zewnętrznej stronie ościeżnicy
S_o – szerokość otworu montażowego
S_{op} – szerokość po zewnętrznej stronie opaski

H_s – wysokość skrzydła
H_d – wysokość drzwi po zewnętrznej stronie ościeżnicy
H_o – wysokość otworu montażowego
H_{op} – wysokość po zewnętrznej stronie opaski

KOLORYSTYKA



OŚCIEŻNICE



WYPOSAŻENIE

STANDARDOWE

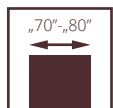
wersja W00: płytina o grubości 12 mm
 zamek jednopunktowy srebrny, rozstaw 72 mm (sys. przylgowy) lub magnetyczny srebrny (sys. bezprzylgowy) wpuszczany, na klucz (rozstaw 90 mm) lub do blokady łazienkowej (rozstaw 90 mm)
 zawiasy: typ B srebrny – do ościeżnicy system DIN lub kryty DUO chrom satyna („70”-„80” – 3 szt.)
 brak możliwości zastosowania samozamykacza
 brak możliwości zastosowania uszczelki opadającej

OŚCIEŻNICA

regulowana DIN - zakres ZP2-ZP5, opaski 60 mm łączone pod kątem 45° (typ A)
 regulowana DIN DUO - zakres ZD2-ZD7, opaski 80 mm łączone pod kątem 45° (typ B)

DODATKOWE (za dopłatą)

podcięcie wentylacyjne barwione w kolorze zbliżonym do skrzydła, zabezpieczone impregnatem wilgocioodpornym **35/43,05**



dla skrzydeł z opcją wentylacji



UNITO

od **698/858,54**
cena skrzydła **netto**/brutto (PLN, VAT 23%)

- **ramiaki pionowe** z wysokiej jakości MDF
- **panele** o grubości 16 mm

Drzwi zbudowane są na bazie ramiaka z wysokiej jakości MDF pokrytego powierzchnią UNI MAT PLUS. Górna i dolna krawędź skrzydła zabezpieczone są folią.

drzwi UNITO, wzór W3S, ościeżnica regulowana SYSTEM DIN



CENA (zł)
netto/brutto
(VAT 23%)

drzwi UNITO, wzór W03, ościeżnica regulowana DIN



WERSJA	W02P	W2S	W02	W03P	W3S	W03
UNI MAT PLUS	698/858,54	698/858,54	698/858,54	698/858,54	698/858,54	698/858,54

SYSTEM PRZYLGOWY



OŚCIEŻNICA REGULOWANA
SYSTEM DIN

symbol	zakres w mm	UNI MAT PLUS	
		STARA CENA	NOWA CENA!
ZP2	95-120	529/650,67	477/586,71
ZP3	120-140	544/669,12	490/602,70
ZP4	140-160	558/686,34	503/618,69
ZP5	160-180	576/708,48	519/638,37

SZEROKOŚĆ

skrzydło z ościeżnicą regulowaną DIN				
typ	S _o	S _d	S _s	S _{op}
„70”	776	746	718	848
„80”	876	846	818	948

WYSOKOŚĆ				
	H _o	H _d	H _s	H _{op}
	2055	2043	2020	2093

NOWOŚĆ: opaski 80 mm łączone pod kątem 90° (typ C) 30/36,90

SYSTEM BEZPRZYLGOWY



OŚCIEŻNICA REGULOWANA
SYSTEM DIN DUO

symbol	zakres w mm	UNI MAT PLUS	
		STARA CENA	NOWA CENA!
ZD2	80-85	896/1102,08	852/1047,96
ZD3	85-95	896/1102,08	852/1047,96
ZD4	95-120	924/1136,52	878/1079,94
ZD5	120-140	952/1170,96	890/1094,70
ZD6	140-160	952/1170,96	905/1113,15
ZD7	160-180	974/1194,33	923/1135,29

SZEROKOŚĆ

skrzydło z ościeżnicą regulowaną DIN DUO				
typ	S _o	S _d	S _s	S _{op}
„70”	790	752	725	894
„80”	890	852	825	994

WYSOKOŚĆ				
	H _o	H _d	H _s	H _{op}
	2055	2043	2020	2113


NOWOŚĆ: opaski 80 mm łączone pod kątem 90° (typ C) 30/36,90

S_s – szerokość skrzydła
S_d – szerokość drzwi po zewnętrznej stronie ościeżnicy
S_o – szerokość otworu montażowego
S_{op} – szerokość po zewnętrznej stronie opaski
H_s – wysokość skrzydła
H_d – wysokość drzwi po zewnętrznej stronie ościeżnicy
H_o – wysokość otworu montażowego
H_{op} – wysokość po zewnętrznej stronie opaski

KOLORYSTYKA



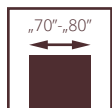
OŚCIEŻNICE



WYPOSAŻENIE

STANDARDOWE
szkło biały mat o grubości 4 mm
zamek jednopunktowy srebrny, rozstaw 72 mm (sys. przylgowy) lub magnetyczny srebrny (sys. bezprzylgowy) wpuszczany, na klucz (rozstaw 90 mm) lub do blokady łazienkowej (rozstaw 90 mm)
zawiasy: typ B srebrny – do ościeżnicy system DIN lub kryty DUO chrom satyna („70”-„80” – 3 szt.)
brak możliwości zastosowania samozamykacza
brak możliwości zastosowania uszczelki opadającej

OŚCIEŻNICA	
regulowana DIN - zakres ZP2-ZP5, opaski 60 mm łączone pod kątem 45° (typ A)	
regulowana DIN DUO - zakres ZD2-ZD7, opaski 80 mm łączone pod kątem 45° (typ B)	
DODATKOWE (za dopłatą)	
podcięcie wentylacyjne barwione w kolorze zbliżonym do skrzydła, zabezpieczone impregnatem wilgocioodpornym	35/43,05
tuleje wentylacyjne: 258 białe	48/59,04



HAPTIC

od **549/675,27**
cena skrzydła **netto**/brutto (PLN, VAT 23%)

- **solidna konstrukcja** - ramiak drewniany
- bogata kolorystyka powierzchni UNI MAT PLUS charakteryzująca się jedwabistą haptką oraz specjalną powłoką odporną na ślady po palcach
- **regulowany** zawias typ C lub regulowany DUO

drzwi HAPTIC, wzór 00, ościeżnica regulowana SYSTEM DIN



CENA (zł)
netto/brutto
(VAT 23%)

drzwi HAPTIC, wzór 00, ościeżnica regulowana DIN



WERSJA **00**
549/675,27

SYSTEM PRZYLGOWY



OŚCIEŻNICA REGULOWANA
SYSTEM DIN

symbol	zakres w mm	UNI MAT PLUS	
		STARA CENA	NOWA CENA!
ZP2	95-120	529/650,67	477/586,71
ZP3	120-140	544/669,12	490/602,70
ZP4	140-160	558/686,34	503/618,69
ZP5	160-180	576/708,48	519/638,37

SZEROKOŚĆ

skrzydło z ościeżnicą regulowaną DIN				
typ	S _o	S _d	S _s	S _{op}
„70”	776	746	718	848
„80”	876	846	818	948

WYSOKOŚĆ	H _o	H _d	H _s	H _{op}
	2055	2043	2020	2093

NOWOŚĆ: opaski 80 mm łączone pod kątem 90° (typ C) 30/36,90

SYSTEM BEZPRZYLGOWY



OŚCIEŻNICA REGULOWANA
SYSTEM DIN DUO

symbol	zakres w mm	UNI MAT PLUS	
		STARA CENA	NOWA CENA!
ZD2	80-85	896/1102,08	852/1047,96
ZD3	85-95	896/1102,08	852/1047,96
ZD4	95-120	924/1136,52	878/1079,94
ZD5	120-140	952/1170,96	890/1094,70
ZD6	140-160	952/1170,96	905/1113,15
ZD7	160-180	974/1194,32	923/1135,29

SZEROKOŚĆ

skrzydło z ościeżnicą regulowaną DIN DUO				
typ	S _o	S _d	S _s	S _{op}
„70”	790	752	725	894
„80”	890	852	825	994


WYSOKOŚĆ	H _o	H _d	H _s	H _{op}
	2055	2043	2020	2113

NOWOŚĆ: opaski 80 mm łączone pod kątem 90° (typ C) 30/36,90


S_s – szerokość skrzydła
S_d – szerokość drzwi po zewnętrznej stronie ościeżnicy
S_o – szerokość otworu montażowego
S_{op} – szerokość po zewnętrznej stronie opaski

H_s – wysokość skrzydła
H_d – wysokość drzwi po zewnętrznej stronie ościeżnicy
H_o – wysokość otworu montażowego
H_{op} – wysokość po zewnętrznej stronie opaski

KOLORYSTYKA



OŚCIEŻNICE



WYPOSAŻENIE

STANDARDOWE

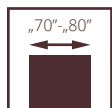
zamek jednopunktowy srebrny, rozstaw 72 mm (sys. przylgowy) lub magnetyczny srebrny (sys. bezprzylgowy) wpuszczany, na klucz (rozstaw 90 mm) lub do blokady łazienkowej (rozstaw 90 mm)
zawiasy: typ T srebrny – do ościeżnicy system DIN lub kryty DUO chrom satyna („70”-„80” – 2 szt.)

OŚCIEŻNICA

regulowana DIN - zakres ZP2-ZP5, opaski 60 mm łączone pod kątem 45° (typ A)
regulowana DIN DUO - zakres ZD2-ZD7, opaski 80 mm łączone pod kątem 45° (typ B)

DODATKOWE (za dopłatą)

wypełnienie z płyty wiórowej otworowanej **130/159,90**
podcięcie wentylacyjne barwione w kolorze zbliżonym do skrzydła, zabezpieczone impregnatem wilgocioodpornym **35/43,05**
trzeci zawias w skrzydle lub zawias czopowy regulowany (cena za 1 szt.):
typ T dla szer. „70”-„80” **30/36,90**



dla skrzydeł z opcją wentylacji



drzwi ARCO, wzór W02, ościeżnica regulowana SYSTEM DIN

ARCO

W02, W02P, W2S

od **625/768,75**

cena skrzydła netto/brutto (PLN, VAT 23%)

Drzwi zbudowane są na bazie ramiaka z wysokiej jakości MDF pokrytego powierzchnią ECO TOP. Ramiak pionowy usłojenie pionowe, panele poziome. Górna i dolna krawędź skrzydła zabezpieczone są folią.



ramiak usłojenie pionowe, panele i płycina poziome



panele, szklenie



drzwi ARCO, wzór W2S, ościeżnica regulowana DIN

CENA (zł)
netto/brutto
(VAT 23%)



WERSJA	W02P	W2S	W02
ECO TOP	625/768,75	625/768,75	625/768,75
SILKSTONE	725/891,75	725/891,75	725/891,75

SYSTEM PRZYLGOWY



OŚCIEŻNICA REGULOWANA
SYSTEM DIN

symbol	zakres w mm	ECO TOP	SILKSTONE
ZP2	95-120	465/571,95	529/650,67
ZP3	120-140	480/590,40	544/669,12
ZP4	140-160	492/605,16	558/686,34
ZP5	160-180	509/626,07	576/708,48

SZEROKOŚĆ

drzwi jednoskrzydłowe				
typ	S _o	S _d	S _s	S _{op}
„70”	776	746	718	888
„80”	876	846	818	988
WYSOKOŚĆ	H _o	H _d	H _s	H _{op}
	2055	2043	2020	2093

SYSTEM BEZPRZYLGOWY



OŚCIEŻNICA REGULOWANA
SYSTEM DIN DUO


symbol	zakres w mm	ECO TOP	SILKSTONE
ZD2	80-85	835/1027,05	896/1102,08
ZD3	85-95	835/1027,05	896/1102,08
ZD4	95-120	847/1041,81	924/1136,52
ZD5	120-140	858/1055,34	936/1151,28
ZD6	140-160	868/1067,64	952/1170,96
ZD7	160-180	882/1084,86	971/1194,33

SZEROKOŚĆ


drzwi jednoskrzydłowe				
typ	S _o	S _d	S _s	S _{op}
„70”	790	752	725	894
„80”	890	852	825	994
WYSOKOŚĆ	H _o	H _d	H _s	H _{op}
	2055	2043	2020	2113

S_s – szerokość skrzydła
S_d – szerokość drzwi po zewnętrznej stronie ościeżnicy
S_o – szerokość otworu montażowego
S_{op} – szerokość po zewnętrznej stronie opaski

KOLORYSTYKA



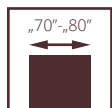
OŚCIEŻNICE



WYPOSAŻENIE

STANDARDOWE
szkło biały/brąz mat o grubości 4 mm
zamek jednopunktowy srebrny, rozstaw 72 mm (sys. przylgowy) lub magnetyczny srebrny (sys. bezprzylgowy) wpuszczany, na klucz (rozstaw 90 mm) lub do blokady łazienkowej (rozstaw 90 mm)
zawiasy: typ B srebrny – do ościeżnicy system DIN lub kryty DUO nikiel satyna („70”-„80” – 2 szt.)
brak możliwości zastosowania samozamykacza
brak możliwości zastosowania uszczelki opadającej

OŚCIEŻNICA	
regulowana DIN - zakres ZP2-ZP5, opaski 60 mm łączone pod kątem 45° (typ A)	
regulowana DIN DUO - zakres ZD2-ZD7, opaski 80 mm łączone pod kątem 45° (typ B)	
DODATKOWE (za dopłatą)	
podcięcie wentylacyjne barwione w kolorze zbliżonym do skrzydła, zabezpieczone impregnatem wilgocioodpornym	35/43,05
tuleje wentylacyjne: 258 biały, 141 dąb Salinas, 276 dąb polski	48/59,04



dla skrzydeł z opcją wentylacji



drzwi ARCO, wzór W03, ościeżnica regulowana SYSTEM DIN

ARCO

W03, W03P, W3S

od **625/768,75**

cena skrzydła netto/brutto (PLN, VAT 23%)

Drzwi zbudowane są na bazie ramiaka z wysokiej jakości MDF pokrytego powierzchnią ECO TOP. Ramiak pionowy usłojenie pionowe, panele poziome. Górna i dolna krawędź skrzydła zabezpieczone są folią.



ramiak usłojenie pionowe, panele i płycina poziome



CENA (zł)
netto/brutto
(VAT 23%)

drzwi ARCO, wzór W03, ościeżnica regulowana DIN



WERSJA	W03P	W3S	W03
ECO TOP	625/768,75	625/768,75	625/768,75
LAMISTONE, SILKSTONE	725/891,75	725/891,75	725/891,75

SYSTEM PRZYLGOWY



OŚCIEŻNICA REGULOWANA
SYSTEM DIN

symbol	zakres w mm	ECO TOP	SILKSTONE
ZP2	95-120	465/571,95	529/650,67
ZP3	120-140	480/590,40	544/669,12
ZP4	140-160	492/605,16	558/686,34
ZP5	160-180	509/626,07	576/708,48

SZEROKOŚĆ

drzwi jednoskrzydłowe				
typ	S _o	S _d	S _s	S _{op}
„70”	776	746	718	888
„80”	876	846	818	988
WYSOKOŚĆ	H _o	H _d	H _s	H _{op}
	2055	2043	2020	2093

SYSTEM BEZPRZYLGOWY



OŚCIEŻNICA REGULOWANA
SYSTEM DIN DUO

symbol	zakres w mm	ECO TOP	SILKSTONE
ZD2	80-85	835/1027,05	896/1102,08
ZD3	85-95	835/1027,05	896/1102,08
ZD4	95-120	847/1041,81	924/1136,52
ZD5	120-140	858/1055,34	936/1151,28
ZD6	140-160	868/1067,64	952/1170,96
ZD7	160-180	882/1084,86	971/1194,33

SZEROKOŚĆ


drzwi jednoskrzydłowe				
typ	S _o	S _d	S _s	S _{op}
„70”	790	752	725	894
„80”	890	852	825	994
WYSOKOŚĆ	H _o	H _d	H _s	H _{op}
	2055	2043	2020	2113

S_s – szerokość skrzydła
 S_d – szerokość drzwi po zewnętrznej stronie ościeżnicy
 S_o – szerokość otworu montażowego
 S_{op} – szerokość po zewnętrznej stronie opaski
 H_s – wysokość skrzydła
 H_d – wysokość drzwi po zewnętrznej stronie ościeżnicy
 H_o – wysokość otworu montażowego
 H_{op} – wysokość po zewnętrznej stronie opaski

KOLORYSTYKA



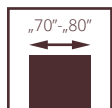
OŚCIEŻNICE



WYPOSAŻENIE

STANDARDOWE
szkło biały/brąz mat o grubości 4 mm
zamek jednopunktowy srebrny, rozstaw 72 mm (sys. przylgowy) lub magnetyczny srebrny (sys. bezprzylgowy) wpuszczany, na klucz (rozstaw 90 mm) lub do blokady łazienkowej (rozstaw 90 mm)
zawiasy: typ B srebrny – do ościeżnicy system DIN lub kryty DUO nikiel satyna („70”-„80” – 2 szt.)
brak możliwości zastosowania samozamykacza
brak możliwości zastosowania uszczelki opadającej

OŚCIEŻNICA	
regulowana DIN - zakres ZP2-ZP5, opaski 60 mm łączone pod kątem 45° (typ A)	
regulowana DIN DUO - zakres ZD2-ZD7, opaski 80 mm łączone pod kątem 45° (typ B)	
DODATKOWE (za dopłatą)	
podcięcie wentylacyjne barwione w kolorze zbliżonym do skrzydła, zabezpieczone impregnatem wilgocioodpornym	35/43,05
tuleje wentylacyjne: 258 biały, 141 dąb Salinas, 276 dąb polski	48/59,04



IMPULS

od **549/675,27**
cena skrzydła **netto**/brutto (PLN, VAT 23%)

Drzwi zbudowane są z ramiaka drewnianego obłożonego dwiema gładkimi płytami HDF o powierzchni LAMISTONE CPL, SILKSTONE. Standardowe wypełnienie stanowi warstwa o strukturze „plastra miodu”.



drzwi IMPULS, wzór W01, ościeżnica regulowana SYSTEM DIN

ościeżnica



CENA (zł)
netto/brutto
(VAT 23%)

drzwi IMPULS, wzór W01, ościeżnica regulowana SYSTEM DIN



WERSJA W01
 SILKSTONE
 LAMISTONE CPL **549/675,27**

SYSTEM PRZYLGOWY



OŚCIEŻNICA REGULOWANA
SYSTEM DIN

symbol	zakres w mm	LAMISTONE CPL
		SILKSTONE
ZP2	95-120	529/650,67
ZP3	120-140	544/669,12
ZP4	140-160	558/686,34
ZP5	160-180	576/708,48

SZEROKOŚĆ

drzwi jednoskrzydłowe				
typ	S _o	S _d	S _s	S _{op}
„70”	776	746	718	888
„80”	876	846	818	988
WYSOKOŚĆ	H _o	H _d	H _s	H _{op}
	2055	2043	2020	2093

SYSTEM BEZPRZYLGOWY



OŚCIEŻNICA REGULOWANA
SYSTEM DIN DUO

symbol	zakres w mm	LAMISTONE CPL
		SILKSTONE
ZD2	80-85	896/1102,08
ZD3	85-95	896/1102,08
ZD4	95-120	924/1136,52
ZD5	120-140	936/1151,28
ZD6	140-160	952/1170,96
ZD7	160-180	971/1194,33

SZEROKOŚĆ

drzwi jednoskrzydłowe				
typ	S _o	S _d	S _s	S _{op}
„70”	790	752	725	894
„80”	890	852	825	994
WYSOKOŚĆ	H _o	H _d	H _s	H _{op}
	2055	2043	2020	2113


Ościeżnica metalowa malowana farbą proszkową.
 Kolory standard: biały (RAL 9003),
 czarny (RAL 9005), biały (RAL 9016),
 szary (RAL 7047), brąz (RAL 8014),
 grafit (RAL 7024), beż (NCS S 2005 Y50R)

KOLORYSTYKA

LAMISTONE
 CPL




SILKSTONE



OŚCIEŻNICE



regulowana
 system DIN



regulowana
 DIN DUO

WYPOSAŻENIE

STANDARDOWE

zamek jednopunktowy srebrny, rozstaw 72 mm (sys. przylgowy) lub magnetyczny srebrny (sys. bezprzylgowy) wpuszczany, na klucz (rozstaw 90 mm) lub do blokady łazienkowej (rozstaw 90 mm)
 zawiasy: typ T srebrny – do ościeżnicy system DIN lub kryty DUO nikiel satyna („70”, „80” – 2 szt.)

OŚCIEŻNICA

regulowana DIN - zakres ZP2-ZP5, opaski 60 mm łączone pod kątem 45° (typ A)

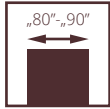
regulowana DIN DUO - zakres ZD2-ZD7, opaski 80 mm łączone pod kątem 45° (typ B)

DODATKOWE (za dopłatą)

tuleje wentylacyjne: 258 biały, 276 dąb polski **48/59,04**

wypełnienie z płyty wiórowej otworowanej **130/159,90**

podcięcie wentylacyjne barwione w kolorze zbliżonym do skrzydła, zabezpieczone impregnatem wilgocioodpornym **35/43,05**



drzwi DECO, wzór 00, ościeżnica stała metalowa

DECO

od **614/755,22**
cena skrzydła **netto**/brutto (PLN, VAT 23%)

Drzwi zbudowane są z ramiaka drewnianego obłożonego dwiema gładkimi płytami HDF pokrytymi laminatem CPL o grubości 0,2 mm. Standardowe wypełnienie stanowi warstwa o strukturze „plastra miodu” lub opcjonalnie płyta wiórowa otworowana.



CENA (zł)
netto/brutto
(VAT 23%)

drzwi DECO, wzór 00, ościeżnica stała metalowa



WERSJA 00
 LAMINOWANE CPL 0,2 mm **614/755,22**

SYSTEM PRZYLGOWY



OŚCIEŻNICA STAŁA METALOWA FD12

typ ościeżnicy	„80”-s „90”
FD12 duża	527/648,21

Ościeżnica wykonana z najwyższej jakości blachy stalowej o grubości 1,5 mm (FD12)



SZEROKOŚĆ

drzwi jednoskrzydłowe			
typ	S _o	S _d	S _c
„80”	881	871	897
„90”	981	971	997
WYSOKOŚĆ	H _o	H _d	H _c
	2055	2060	2068

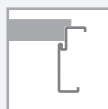
Ościeżnica metalowa malowana farbą proszkową.
 Kolory standard: biały (RAL 9003), czarny (RAL 9005), biały (RAL 9016), szary (RAL 7047), brąz (RAL 8014), grafit (RAL 7024), beż (NCS S 2005 Y50R)

KOLORYSTYKA

LAMINOWANE CPL 0,2 mm



OŚCIEŻNICE

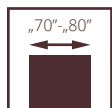


stała metalowa FD12

WYPOSAŻENIE

STANDARDOWE
zamek jednopunktowy, rozstaw 72 mm wpuszczany, na klucz, na wkładkę lub do blokady łazienkowej
zawiasy: typ M – do ościeżnicy metalowej („80” – 2 szt., „90” – 3 szt.)

DODATKOWE (za dopłatą)	
podcięcie wentylacyjne barwione w kolorze zbliżonym do skrzydła, zabezpieczone impregnatem wilgocioodpornym	35/43,05
wypełnienie z płyty wiórowej otworowanej	130/159,90
trzeci zawias w skrzydle lub zawias czopowy regulowany (cena za 1 szt.):	
typ M dla szer. „80”	17/20,91



CAMBIO

od **1008**/1239,84

cena skrzydła **netto**/brutto (PLN, VAT 23%)

Drzwi zbudowane są z ramiaka drewnianego obłożonego dwiema przestrzennymi płytami pokrytymi powierzchnią malowaną ekologicznymi farbami akrylowymi w kolorze RAL 9003. Standardowe wypełnienie stanowi płyta wiórowa otworowana.



drzwi CAMBIO, wzór 00, ościeżnica regulowana SYSTEM DIN DUO

standardowe łączenie opasek pod kątem 45° ościeżnicy DIN DUO



CENA (zł)
netto/brutto
(VAT 23%)

drzwi CAMBIO, wzór 00, ościeżnica regulowana SYSTEM DIN DUO



WERSJA

00

1008/1239,84

00 z podcięciem wentylacyjnym

1043/1282,89

wypełnienie: płyta wiórowa otworowana

SYSTEM PRZYLGOWY



OŚCIEŻNICA REGULOWANA SYSTEM DIN

symbol	zakres w mm	MALOWANE biały 001
ZP2	95-120	791/972,93
ZP3	120-140	821/1009,83
ZP4	140-160	839/1031,97
ZP5	160-180	884/1087,32

SZEROKOŚĆ

drzwi jednoskrzydłowe				
typ	S _o	S _d	S _s	S _{op}
„70”	776	746	718	888
„80”	876	846	818	988
WYSOKOŚĆ	H _o	H _d	H _s	H _{op}
	2055	2043	2020	2093

SYSTEM BEZPRZYLGOWY



OŚCIEŻNICA REGULOWANA SYSTEM DIN DUO

symbol	zakres w mm	MALOWANE biały 001
ZD2	80-85	1161/1428,03
ZD3	85-95	1161/1428,03
ZD4	95-120	1185/1457,55
ZD5	120-140	1197/1472,31
ZD6	140-160	1213/1491,99
ZD7	160-180	1229/1511,67

SZEROKOŚĆ

drzwi jednoskrzydłowe				
typ	S _o	S _d	S _s	S _{op}
„70”	790	752	725	894
„80”	890	852	825	994
WYSOKOŚĆ	H _o	H _d	H _s	H _{op}
	2055	2043	2020	2113

KOLORYSTYKA



MALOWANE

001

biały (RAL 9003)

S_s – szerokość skrzydła
S_d – szerokość drzwi po zewnętrznej stronie ościeżnicy
S_o – szerokość otworu montażowego
S_{op} – szerokość po zewnętrznej stronie opaski

H_s – wysokość skrzydła
H_d – wysokość drzwi po zewnętrznej stronie ościeżnicy
H_o – wysokość otworu montażowego
H_{op} – wysokość po zewnętrznej stronie opaski

OŚCIEŻNICE



regulowana system DIN



regulowana DIN DUO

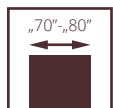
WYPOSAŻENIE

STANDARDOWE

wypełnienie: płyta wiórowa otworowana
 zamek jednopunktowy srebrny, rozstaw 72 mm (sys. przylgowy) lub magnetyczny srebrny (sys. bezprzylgowy) wpuszczany, na klucz (rozstaw 90 mm) lub do blokady łazienkowej (rozstaw 90 mm)
 zawiasy: typ K srebrny – do ościeżnicy system DIN lub kryty DUO chrom satyna („70”-„80” – 2 szt.)

OŚCIEŻNICA

regulowana DIN - zakres ZP2-ZP5, opaski 60 mm łączone pod kątem 45° (typ A)
 regulowana DIN DUO - zakres ZD2-ZD7, opaski 80 mm łączone pod kątem 45° (typ B)



SENTO

od **875**/1076,25
cena skrzydła **netto**/brutto (PLN, VAT 23%)

Drzwi zbudowane są z ramiaka drewnianego obłożonego dwiema przestrzennymi płytami pokrytymi powierzchnią malowaną ekologicznymi farbami akrylowymi w kolorze RAL 9003.



drzwi SENTO, wzór V0, ościeżnica regulowana SYSTEM DIN

standardowe łączenie opasek pod kątem 45° ościeżnicy DIN DUO



CENA (zł)
netto/brutto
(VAT 23%)

drzwi SENTO, wzór V0, ościeżnica regulowana SYSTEM DIN



WERSJA

V0

BIAŁY

875/1076,25

SYSTEM PRZYLGOWY



OŚCIEŻNICA REGULOWANA
SYSTEM DIN

symbol	zakres w mm	MALOWANE biały 001
ZP2	95-120	791/972,93
ZP3	120-140	821/1009,83
ZP4	140-160	839/1031,97
ZP5	160-180	884/1087,32

SZEROKOŚĆ

drzwi jednoskrzydłowe				
typ	S _o	S _d	S _s	S _{op}
„70”	776	746	718	888
„80”	876	846	818	988
WYSOKOŚĆ	H _o	H _d	H _s	H _{op}
	2055	2043	2020	2093

SYSTEM BEZPRZYLGOWY



OŚCIEŻNICA REGULOWANA
SYSTEM DIN DUO

symbol	zakres w mm	MALOWANE biały 001
ZD2	80-85	1161/1428,03
ZD3	85-95	1161/1428,03
ZD4	95-120	1185/1457,55
ZD5	120-140	1197/1472,31
ZD6	140-160	1213/1491,99
ZD7	160-180	1229/1511,67

SZEROKOŚĆ

drzwi jednoskrzydłowe				
typ	S _o	S _d	S _s	S _{op}
„70”	790	752	725	894
„80”	890	852	825	994
WYSOKOŚĆ	H _o	H _d	H _s	H _{op}
	2055	2043	2020	2113

KOLORYSTYKA



001

biały
(RAL 9003)

S_s – szerokość skrzydła
S_d – szerokość drzwi po zewnętrznej stronie ościeżnicy
S_o – szerokość otworu montażowego
S_{op} – szerokość po zewnętrznej stronie opaski

H_s – wysokość skrzydła
H_d – wysokość drzwi po zewnętrznej stronie ościeżnicy
H_o – wysokość otworu montażowego
H_{op} – wysokość po zewnętrznej stronie opaski

OŚCIEŻNICE



regulowana
system DIN



regulowana
DIN DUO

WYPOSAŻENIE

STANDARDOWE

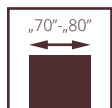
wypełnienie: plaster miodu
zamek jednopunktowy srebrny, rozstaw 72 mm (sys. przylgowy) lub magnetyczny srebrny (sys. bezprzylgowy) wpuszczany, na klucz (rozstaw 90 mm) lub do blokady łazienkowej (rozstaw 90 mm)
zawiasy: typ K srebrny – do ościeżnicy system DIN lub kryty DUO chrom satyna („70”-„80” – 2 szt.)

OŚCIEŻNICA

regulowana DIN - zakres ZP2-ZP5, opaski 60 mm łączone pod kątem 45° (typ A)
regulowana DIN DUO - zakres ZD2-ZD7, opaski 80 mm łączone pod kątem 45° (typ B)

DODATKOWE (za dopłatą)

podcięcie wentylacyjne barwione w kolorze zbliżonym do skrzydła, zabezpieczone impregnatem wilgocioodpornym 35/43,05



FIORD

od **779**/958,17

cena skrzydła **netto**/brutto (PLN, VAT 23%)

Drzwi zbudowane są z ramiaka drewnianego obłożonego dwiema przestrzennymi płytami pokrytymi powierzchnią malowaną ekologicznymi farbami akrylowymi z palet RAL i NCS. Standardowe wypełnienie stanowi warstwa o strukturze „plastra miodu”.



profil skrzydła



standardowe łączenie opasek pod kątem 45° ościeżnicy DIN DUO

drzwi FIORD, wzór 00, ościeżnica regulowana SYSTEM DIN



CENA (zł)
netto/brutto
(VAT 23%)

drzwi FIORD, wzór 00, ościeżnica regulowana SYSTEM DIN



WERSJA

00

779/958,17

SYSTEM PRZYLGOWY



OŚCIEŻNICA REGULOWANA
SYSTEM DIN

symbol	zakres w mm	MALOWANE biały 001
ZP2	95-120	791/972,93
ZP3	120-140	821/1009,83
ZP4	140-160	839/1031,97
ZP5	160-180	884/1087,32

SZEROKOŚĆ

drzwi jednoskrzydłowe				
typ	S _o	S _d	S _s	S _{op}
„70”	776	746	718	888
„80”	876	846	818	988
WYSOKOŚĆ	H _o	H _d	H _s	H _{op}
	2055	2043	2020	2093

SYSTEM BEZPRZYLGOWY



OŚCIEŻNICA REGULOWANA
SYSTEM DIN DUO

symbol	zakres w mm	MALOWANE biały 001
ZD2	80-85	1161/1428,03
ZD3	85-95	1161/1428,03
ZD4	95-120	1185/1457,55
ZD5	120-140	1197/1472,31
ZD6	140-160	1213/1491,99
ZD7	160-180	1229/1511,67

SZEROKOŚĆ

drzwi jednoskrzydłowe				
typ	S _o	S _d	S _s	S _{op}
„70”	790	752	725	894
„80”	890	852	825	994
WYSOKOŚĆ	H _o	H _d	H _s	H _{op}
	2055	2043	2020	2113

KOLORYSTYKA



001

biały
(RAL 9003)

S_s – szerokość skrzydła
S_d – szerokość drzwi po zewnętrznej stronie ościeżnicy
S_o – szerokość otworu montażowego
S_{op} – szerokość po zewnętrznej stronie opaski

H_s – wysokość skrzydła
H_d – wysokość drzwi po zewnętrznej stronie ościeżnicy
H_o – wysokość otworu montażowego
H_{op} – wysokość po zewnętrznej stronie opaski

OŚCIEŻNICE



regulowana
system DIN



regulowana
DIN DUO

WYPOSAŻENIE

STANDARDOWE

zamek jednopunktowy srebrny, rozstaw 72 mm (sys. przylgowy) lub magnetyczny srebrny (sys. bezprzylgowy) wpuszczany, na klucz (rozstaw 90 mm) lub do blokady łazienkowej (rozstaw 90 mm)

zawiasy: typ K srebrny – do ościeżnicy system DIN, typ M – do ościeżnicy metalowej („70”-„80” – 2 szt.)

OŚCIEŻNICA

regulowana DIN - zakres ZP2-ZP5, opaski 60 mm łączone pod kątem 45° (typ A)

regulowana DIN DUO - zakres ZD2-ZD7, opaski 80 mm łączone pod kątem 45° (typ B)

DODATKOWE (za dopłatą)

podcięcie wentylacyjne barwione w kolorze zbliżonym do skrzydła, zabezpieczone impregnatem wilgocioodpornym

35/43,05

ZASADY REALIZACJI SZYBKIEGO ZAMÓWIENIA

- złożenie zamówienia na asortyment objęty promocją szybkiej realizacji w osobnym zestawieniu „zamówienie - szybkie” przez portal www.drzwionline.pl lub www.konfigurator.pol-skone.pl
- zamówienie asortymentu objętego promocją szybkiej realizacji w wymiarach standardowych (według aktualnego katalogu produktów przez portal www.konfigurator.pol-skone.pl lub www.drzwionline.pl w zakładce „zamówienie szybkie”), jeżeli w ulotce nie określono inaczej
- zamówienie asortymentu objętego promocją szybkiej realizacji z tulejami lub podcięciem wentylacyjnym (według aktualnego katalogu produktów przez portal www.konfigurator.pol-skone.pl lub www.drzwionline.pl w zakładce „zamówienie szybkie”), jeżeli w ulotce nie określono inaczej
- zamówienie asortymentu objętego promocją szybkiej realizacji ze standardowymi zamkami WK, WB, WC - określonymi w aktualnym katalogu produktów, przez portal www.konfigurator.pol-skone.pl lub www.drzwionline.pl w zakładce „zamówienie szybkie”
- zamówienie asortymentu objętego promocją szybkiej realizacji ze standardowym szkleniem, określonym w aktualnym katalogu produktów, przez portal www.konfigurator.pol-skone.pl lub www.drzwionline.pl w zakładce „zamówienie szybkie”
- dostawa do dystrybutora pod warunkiem spełnienia minimum logistycznego uzgodnionego w umowie handlowej
- nie ma możliwości wprowadzania korekt do zamówień złożonych w trybie „zamówienie szybkie”



**SPRAWDŹ
NASZE
POZOSTAŁE
KATALOGI**



Niniejszy Katalog Produktów obowiązuje od dnia 20.08.2024 r. (z dniem tym wcześniejsze katalogi POL-SKONE tracą ważność). Publikacja ta nie stanowi oferty w rozumieniu prawa i ma charakter jedynie informacyjny. Producent zastrzega sobie prawo do zmian.